

第十課

基本文法

あそこに 佐藤さんが います。佐藤先生在那裏。

机の 上に 写真が あります。桌子上有照片

家族は ニューヨークに います。家人在紐約

東京ディズニーランドは 千葉県に あります。東京迪斯尼樂園在千葉縣。

Tip:

名詞 が あります / います

這個句型是在敘述事物或人的存在。存在的事物或人，會以這類句子的主語出現在會話等場面中。主語用助詞「が」表示。

1) 「あります」用於事物、植物等，存在的主體本身不會移動的情況。

- ① コンピューターが あります。 有電腦。
- ② 桜が あります。 有櫻花樹。
- ③ 公園が あります。 有個公園。

2) 「います」用於人或動物等，存在的主體能夠自行移動的情況。

- ④ 男の 人が います。 有個男人。
- ⑤ 犬が います。 有隻狗。

名詞₁ (場所) に 名詞₂が あります / います

名詞₂的存在場所，用助詞「に」表示。

- ⑥ わたしの 部屋に 机が あります。 我的房間裡有桌子。
- ⑦ 事務所に ミラーさんが います。 辦公室裡有米勒先生在。

用這個句型可以詢問某個地方有什麼或者有誰。詢問事物時用疑問詞「なに」，詢問人時用疑問詞「だれ」。

- ⑧ 地下に 何が ありますか。 地下室有什麼？
…レストランが あります。 …有餐廳。
- ⑨ 受付に だれが いますか。 有誰在接待處？
…受付に だれが いますか。 有誰在接待處？

名詞₁は 名詞₂(場所) に あります/います

1) 這個句型是說話人將名詞₁作為主題提出，再敘述其所在。主題必須是說話人和聽話人雙方都明白的事物或人。由於名詞₁是主題，所以要用提示主題的「は」，而不是提示主語的「が」。

⑩ 東京ディズニーランドは 千葉県に あります。

東京迪士尼樂園在千葉縣。

⑪ ミラーさんは 事務所に います。 米勒先生在辦公室。

2) 詢問名詞₁在哪裡時使用這個句型。

⑫ 東京ディズニーランドは どこに ありますか。

…千葉縣に あります。

東京迪士尼樂園在哪裡？

…在千葉縣。

⑬ ミラーさんは どこに いますか。 米勒先生在哪裡？

…事務所に います。 …在辦公室。

(註) 動詞句中述語明確的情況下，可以用「です」取代動詞述語。(名詞₁は名詞₂(場所)に あります/います) 這個句子，可以用(名詞₁は名詞₂(場所)です) (第3課) 代換。

步驟一 同老師一起分角色朗讀下面的課文吧。老師會指導你的發音。

チリソースは ありませんか

ミラー : すみません。 ユニニューヤ・ストアは どこですか。

女の 人 : ユニニューヤ・ストアですか。
あそこに 白い ビルが ありますね。
あの ビルの 中です。

ミラー : そうですか。 どうも すみません。

女の 人 : いいえ。



ミラー : あのう、チリソースは ありませんか。

店員 : はい。
右の 奥に スパイス・コーナーが あります。
チリソースは 下から 2段目です。

ミラー : わかりました。 どうも。

Tip:

[どうも] すみません。

チリソース

奥

スパイス・コーナー

謝謝。

辣醬

裡面

香辣調味料專櫃

名詞₁ (事物/人/地點) の 名詞₂ (位置)

うえ、した、まえ、うしろ、みぎ、ひだり、なか、そと、となり、ちかく、あいだ 都是表示位置的名詞。

⑮ 机の 上に 写真が あります。 桌子上有相片。

⑯ 郵便局は 銀行の 隣に あります。 郵局在銀行隔壁。

(註) 由於這些都是表示場所的名詞，所以和其他表示場所的名詞一樣，可以放在助詞「で」的前面。

⑰ 駅の 近くで 友達に 会いました。 在車站附近見到了朋友。

名詞₁ や 名詞₂

助詞「や」在列舉名詞時使用。相對於「と」是全部列出，「や」則只說出代表性的幾個（兩個以上）。也有在最後一個名詞後接「など」，以清楚地說明除了列舉的以外還有的說法。

⑱ 箱の 中に 手紙や 写真が あります。 箱子裡有信和相片。

⑲ 箱の 中に 手紙や 写真などが あります。 箱子裡有信和相片等。

單詞 ですか

助詞「か」有確認的作用。說話人提出要確認的詞，以這種形式進行確認。

⑳ すみません。ユニューヤ・ストアは どこですか。

…ユニューヤ・ストアですか。あの ビルの 中ですか。

對不起，請問尤紐雅商店在哪裡？

…尤紐雅商店嗎？在那棟大樓裡面。

チリソースは ありませんか

本課的會話中有「チリソースは ありませんか」這麼一句話。不用「ありますか」而用否定形「ありませんか」詢問，是顧慮到對方可能沒有「チリソース」的一種委婉的問法，表現出說話人的禮貌。

步驟二 同老師一起仿照上面課文進行會話練習吧。

例：

A あのう、近くに 郵便局が ありますか。

B ええ。あそこに 高い ビルが ありますね。

あの 隣です。

A わかりました。 どうも。

A すみません。ノートは ありませんか。

B ノートですか。あの いちばん 上の 棚です。

A どうも。


步驟三 和老師一起完成下列閱讀練習吧。先讀一邊再回答問題。

わたしの うち

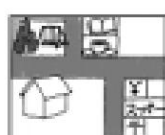
わたしの ^{あたら}新しい ^{しず}うちは ^{ところ}静かな ^{ところ}所に ^{あります}あります。 ^{うちの}うちの ^{となり}隣に ^{きれいな}きれいな ^{公園が}公園が ^{あります}あります。 ^{公園の}公園の ^{まえ}前に ^{図書館と}図書館と ^{喫茶店が}喫茶店が ^{あります}あります。 ^{わたしは}わたしは ^{としょかん}図書館で ^{ほん}本を ^か借ります。 ^{そして、公園で}そして、公園で ^よ読みます。 ^{時々}時々 ^{喫茶店}喫茶店で ^よ読みます。 ^{喫茶店の}喫茶店の ^{コーヒーは}コーヒーは ^{おいしいです}おいしいです。 ^{うちの}うちの ^{ちか}近くに ^{ゆうびんきょく}郵便局と ^{ぎんこう}銀行が ^{あります}あります。 ^{ゆうびんきょく}郵便局と ^{ぎんこう}銀行の ^{あいだ}間に ^{スーパーが}スーパーが ^{あります}あります。 ^{スーパーの}スーパーの ^{なか}中に ^{はな}花屋や ^{おいしい}おいしい ^{パン屋が}パン屋が ^{あります}あります。 ^{とても}とても ^{べんり}便利です。

わたしの うち は ① ② ③ の どれ ですか。


①



②



③



從現在開始,請與老師再一次的練習課文直到你學會為止。老師會認真糾正你的發音。

本課單字

1. います

有, 在 (表示生物的存在)

2. あります

有, 在 (表示無生物的存在)

3. いろいろ [な]

各式各樣 [的]

4. おとこの ひと

男の 人

男子

5. おんなの ひと

女の 人

女子

6. おとこの こ

男の 子

男孩

7. おんなの こ

女の 子

女孩

8. いぬ	犬	狗
9. ねこ	猫	貓
10. き	木	樹，木頭
11. もの	物	物品，東西
12. フィilm		底片，膠卷
13. でんち	電池	電池
14. はこ	箱	盒子
15. スイッチ		開關
16. れいぞうこ	冷蔵庫	冰箱
17. テーブル		餐桌
18. ベッド		床
19. たな	棚	架子
20. ドア		門
21. まど	窓	窗戶
22. ポスト		郵筒，信箱
23. ビル		大廈，大樓
24. こうえん	公園	公園
25. きっさてん	喫茶店	咖啡館
26. ほんや	本屋	書店
27. ～や	～屋	～店
28. のりば	乗り場	搭乘火車、計程車等交通工具的場所
29. けん	県	縣
30. うえ	上	上，上面
31. した	下	下，下面
32. まえ	前	前，前面
33. うしろ		後，後面
34. みぎ	右	右（邊）
35. ひだり	左	左（邊）
36. なか	中	裡面，中間
37. そと	外	外面
38. となり	隣	隔壁，旁邊
39. ちかく	近く	附近
40. あいだ	間	之間，中間
41. ～や ～ [など]		～啦～ [等]
42. いちばん～		最～（いちばん うえ：最上面
43. …だんめ	…段目	第…層（架子的第…層）

45. ～から

從～

46. ～まで

到～

47. ～と～

和（用於連接名詞）

48. そちら

貴，你們

49. たいへんですね。 大変ですね。

夠噲。/不得了。（表示同情

---以下單字請自行練習發音---

ニューヨーク

紐約

ペキン

北京

ロンドン

倫敦

バンコク

曼谷

ロサンゼルス

洛杉磯